

# HD Auswertungsstelle Verein Deutsch-Drahthaar e.V.

Name des Hundes:

~~Arve~~ Diva vom Eichsfeld

Geschlecht:

Rüde  Hündin

ZuchtbuchNr.

239638

TätoNr.

/

ChipNr.

276093420239638

Brsch

Schwsch

Wurfdatum:

Braun

Braun m. Abz.

07.02.2019

## Hinweis für den Eigentümer:

Die Auswertung der Aufnahme erfolgt erst nach Überweisung der Auswertungsgebühr in Höhe von 30,00 € auf das u. g. Konto. In diesem Betrag sind enthalten: Nettogebühr 25,21 € zzgl. 19 % MWSt 4,79 €. (bitte kein Bargeld o. Scheck beifügen).

Als Verwendungszweck bitte Namen und Zuchtbuch Nr. des Hundes angeben.

HD-Auswertungsstelle VDD e.V.

VR-Bank Coburg eG

IBAN: DE87 7836 0000 0202 8283 59

SWIFT-BIC: GENODEF1COS

Der Eigentümer/die Eigentümerin des Hundes, sowie der die Röntgenaufnahme fertigende Tierarzt übertragen das Eigentum an der Röntgenaufnahme unwiderruflich auf den VDD e.V., was durch die nachfolgenden Unterschriften bestätigt wird.

Unterschrift des Eigentümers

## Name und Anschrift des Eigentümers

(Adressfeld zur Rücksendung der Beurteilung bitte gut lesbar ausfüllen)

Ronny Seibt

Name

Am Ring 30

Straße

99768 Harztor

PLZ / Ort

OT Niedersachswerfen

## Tierärztliche Bescheinigung des Röntgentierarztes:

Ich bestätige hiermit, dass ich den o.g. Hund geröntgt habe. Die Röntgenaufnahme ist fälschungssicher mit dem Namen des Hundes, Deutsch-Drahthaar (DD), der ZuchtbuchNr./TätoNr./ChipNr., Wurfdatum, Datum der Röntgenaufnahme und meinem Praxisstempel gekennzeichnet. Der Hund wurde ausreichend sediert.

24.02.2020

Mühlhäuserstr. 3  
37327 Lainsfelde  
Tel. 05305 50 21 50

Datum

Praxisstempel/Anschrift & TelefonNr.

Unterschrift des Tierarztes

Dieses Formular ist an der Röntgenaufnahme (keine CD's – werden nicht ausgewertet) des Hundes zu befestigen (Schnellhefter, Klebeband oder dergleichen) keine OriginalAT mitgeben und die Röntgenaufnahme ist ohne Vorbeurteilung zu schicken an:

HD Auswertungsstelle Verein Deutsch-Drahthaar e.V.

Dr. Peter Schunk

Obere Rangenäcker 20, 96476 Bad Rodach / Heldritt

Tel. 09564 92370 Fax 09564 923737 E-Mail: [info@kleintierpraxis-bad-rodach.de](mailto:info@kleintierpraxis-bad-rodach.de)

Tierärzte, die über digitales Röntgen verfügen, bitte die Bilder über das Internetportal [www.myvetsxl.com](http://www.myvetsxl.com) einschicken.

## HD Auswertung durch den Gutachter des VDD e.V. (nach FCI / GRSK e.V.)

Lagerungs- und Qualitätsmängel : Gliedermaßen	asymmetrisch	<input type="checkbox"/>	unscharf	<input type="checkbox"/>
	ungenügend gestreckt	<input type="checkbox"/>	ungenügend umgedreht	<input type="checkbox"/>
	übermäßig eingedreht	<input type="checkbox"/>	ungenügend parallel zueinander	<input type="checkbox"/>
Beckenpfanne : Gesamteindruck kraniale Pfannenkontur kranialer Pfannenrand	tief	<input type="checkbox"/>	flach	<input type="checkbox"/>
	strichförmig	<input type="checkbox"/>	subchondr. Sklerose	<input type="checkbox"/>
	rund auslaufend	<input type="checkbox"/>	abgeflacht mit Auflagerungen	<input type="checkbox"/>
Oberschenkelkopf : Gesamteindruck	kugelförmig	<input type="checkbox"/>	zu klein	<input type="checkbox"/>
			Kragenbildung	<input type="checkbox"/>
Sitz des Kopfes in der Pfanne Oberschenkelhals	tief	<input type="checkbox"/>	lose	<input type="checkbox"/>
	schlank	<input type="checkbox"/>	walzenförmig	<input type="checkbox"/>
	vom Kopf abgesetzt	<input type="checkbox"/>		
Gelenkspalt : Gestreckte Gliedmaßen Zentrum des Femurkopfes Messung nach Norberg	scharf konturiert	<input type="checkbox"/>	unscharf	<input type="checkbox"/>
			Auflagerungen	<input type="checkbox"/>
			Linie nach Morgan	<input type="checkbox"/>
			divergierend	<input type="checkbox"/>
			lateral	<input type="checkbox"/>
		kleiner als 105°	<input type="checkbox"/>	
		kleiner als 100°	<input type="checkbox"/>	
		kleiner als 90°	<input type="checkbox"/>	

## Beurteilung und Befund

HD - A	1	2
HD - B	1	2
HD - C	1	2
HD - D	1	2
HD - E	1	2

HD-frei (HD frei Stempel)

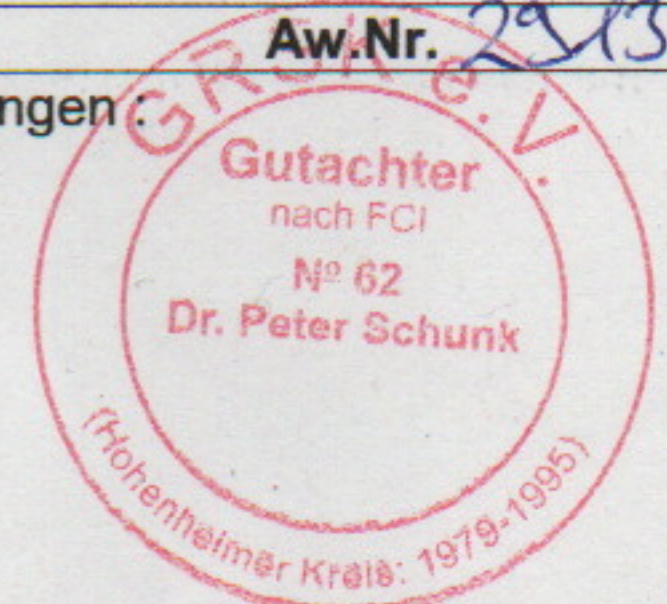
HD fast normal (HD frei Stempel)

HD I – leichte HD

HD II – mittlere HD

HD III – schwere HD

Bemerkungen:



1.4.2020

Datum

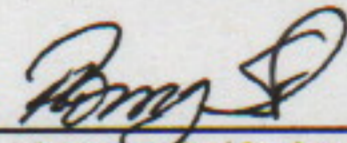
Dr. Peter Schunk

Unterschrift HD Gutachter

Praxisstempel


Stand 04/2018

# OC(D) der Schulter Auswertungsstelle Verein Deutsch-Drahthaar e.V.

Name des Hundes: <del>ABC</del> Diva vom Eichsfeld		Geschlecht: <input type="checkbox"/> Rüde <input checked="" type="checkbox"/> Hündin
ZuchtbuchNr. 23 9638	TätoNr. /	ChipNr. 2760 934 2023 9638
<input type="checkbox"/> Brsch <input type="checkbox"/> Schwsch <input type="checkbox"/> Braun <input checked="" type="checkbox"/> Braun m. Abz.	Wurfdatum: 07.02.2019	<b>Hinweis für den Eigentümer:</b> Die Auswertung der Aufnahme erfolgt erst nach Überweisung der Auswertungsgebühr in Höhe von 30,00 € auf das u. g. Konto. In diesem Betrag sind enthalten: Nettogebühr 25,21 € zzgl. 19 % MWSt 4,79 €. (bitte kein Bargeld o. Scheck beifügen). Als Verwendungszweck bitte Namen und Zuchtbuch Nr. des Hundes angeben. <b>OC(D)-Auswertungsstelle VDD e.V.</b> VR-Bank Coburg e.G. IBAN: DE87 7836 0000 0202 8283 59 BIC: GENODEF1COS Der Eigentümer/die Eigentümerin des Hundes, sowie der die Röntgenaufnahme fertigende Tierarzt übertragen das Eigentum an der Röntgenaufnahme unwiderruflich auf den VDD e.V., was durch die nachfolgenden Unterschriften bestätigt wird.   Unterschrift des Eigentümers
Name und Anschrift des Eigentümers (Adressfeld zur Rücksendung der Beurteilung bitte gut lesbar ausfüllen)		
Name Ronny Seibt		
Straße Am Ring 30		
PLZ / Ort 99768 Harttor OT Niedersachsverfen		

## Tierärztliche Bescheinigung des Röntgentierarztes:

Ich bestätige hiermit, dass ich den o.g. Hund geröntgt habe. Die Röntgenaufnahme ist fälschungssicher mit dem Namen des Hundes, Deutsch-Drahthaar (DD), der ZuchtbuchNr./TätoNr./ChipNr., Wurfdatum, Datum der Röntgenaufnahme und meinem Praxisstempel gekennzeichnet. Der Hund wurde ausreichend sediert.

Datum 24.02.2020	Praxisstempel/Anschrift & TelefonNr.. Tierarztpraxis Leinefelde Mühlhäuserstr. 3 37327 Leinefelde Tel. 03605 - 50 21 50	Unterschrift des Tierarztes 
---------------------	---	--

Dieses Formular ist an der Röntgenaufnahme (**keine CD's – werden nicht ausgewertet**) des Hundes zu befestigen (Schnellhefter, Klebeband oder dergleichen) **keine OriginalAT mitgeben** und die Röntgenaufnahme ist ohne Vorbeurteilung zu schicken an:


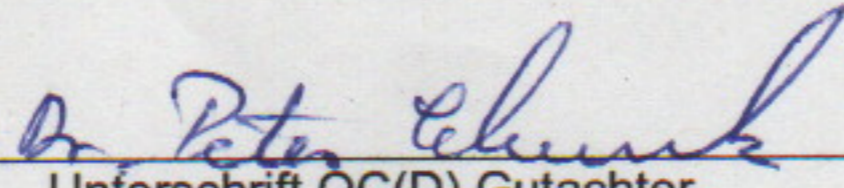
**OC(D) Auswertungsstelle Verein Deutsch-Drahthaar e.V.**  
Dr. Peter Schunk

Obere Rangenäcker 20  
96476 Bad Rodach / Heldritt

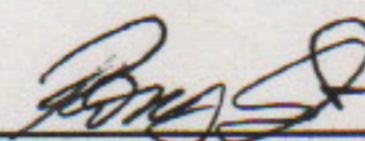
Tel. 09564 92370 Fax 09564 923737 E-Mail: [info@kleintierpraxis-bad-rodach.de](mailto:info@kleintierpraxis-bad-rodach.de)

Tierärzte, die über digitales Röntgen verfügen, bitte die Bilder über das Internetportal [www.myvetsxl.com](http://www.myvetsxl.com) einschicken.

## OC(D) Auswertung durch den Gutachter des VDD e.V. (nach FCI / GRSK e.V.)


Befund	Aw.Nr. 29132erb	
OC(D) rechtes Schultergelenk: <input type="checkbox"/> Ja <input checked="" type="checkbox"/> Nein		
OC(D) linkes Schultergelenk: <input type="checkbox"/> Ja <input checked="" type="checkbox"/> Nein		
Datum 14.2020	Unterschrift OC(D) Gutachter 	Praxisstempel Stand 04-2018

# ED Auswertungsstelle Verein Deutsch-Drahthaar e.V.

Name des Hundes: <del>Atta</del> Diva vom Eichsfeld		Geschlecht: <input type="checkbox"/> Rüde <input checked="" type="checkbox"/> Hündin
ZuchtbuchNr. 239638	TätoNr. /	ChipNr. 2760934 2023 9638
<input type="checkbox"/> Brsch <input type="checkbox"/> Schwsch <input type="checkbox"/> Braun <input checked="" type="checkbox"/> Braun m. Abz.	Wurfdatum: 07.02.2019	<b>Hinweis für den Eigentümer:</b> Die Auswertung der Aufnahme erfolgt erst nach Überweisung der Auswertungsgebühr in Höhe von 30,00 € auf das u. g. Konto. In diesem Betrag sind enthalten: Nettogebühr 25,21 € zzgl. 19 % MWSt 4,79 €. (bitte kein Bargeld o. Scheck beifügen). Als Verwendungszweck bitte Namen und Zuchtbuch Nr. des Hundes angeben.  ED-Auswertungsstelle VDD e.V. VR-Bank Coburg e.G. IBAN:DE87 7836 0000 0202 8283 59 BIC:GENODEF1COS  Der Eigentümer/die Eigentümerin des Hundes, sowie der die Röntgenaufnahme fertigende Tierarzt übertragen das Eigentum an der Röntgenaufnahme unwiderruflich auf den VDD e.V., was durch die nachfolgenden Unterschriften bestätigt wird.   Unterschrift des Eigentümers
<b>Name und Anschrift des Eigentümers</b> (Adressfeld zur Rücksendung der Beurteilung bitte gut lesbar ausfüllen)  Ronny Seibt Name Am Ring 30 Straße 99768 Harctor PLZ / Ort OT Niedersachswerfen		

## Tierärztliche Bescheinigung des Röntgentierarztes:

Ich bestätige hiermit, dass ich den o.g. Hund geröntgt habe. Die Röntgenaufnahme ist fälschungssicher mit dem Namen des Hundes, Deutsch-Drahthaar (DD), der ZuchtbuchNr./TätoNr./ChipNr., Wurfdatum, Datum der Röntgenaufnahme und meinem Praxisstempel gekennzeichnet. Der Hund wurde ausreichend sediert.

Datum 24.02.2020	Praxisstempel/Anschrift & TelefonNr. Tierarztpraxis Leinefelde Mühlhäuserstr. 3 37327 Leinefelde Tel. 03605 - 50 21 50	Unterschrift des Tierarztes 
---------------------	--	--

Dieses Formular ist an der Röntgenaufnahme (keine CD's – werden nicht ausgewertet) des Hundes zu befestigen (Schnellhefter, Klebeband oder dergleichen) *keine OriginalAT mitgeben* und die Röntgenaufnahme ist ohne Vorbeurteilung zu schicken an:

ED Auswertungsstelle Verein Deutsch-Drahthaar e.V.

Dr. Peter Schunk

Obere Rangenäcker 20

96476 Bad Rodach / Heldritt


Tel. 09564 92370 Fax 09564 923737 E-Mail: [info@kleintierpraxis-bad-rodach.de](mailto:info@kleintierpraxis-bad-rodach.de)

Tierärzte, die über digitales Röntgen verfügen, bitte die Bilder über das Internetportal [www.myvetsxl.com](http://www.myvetsxl.com) einschicken.

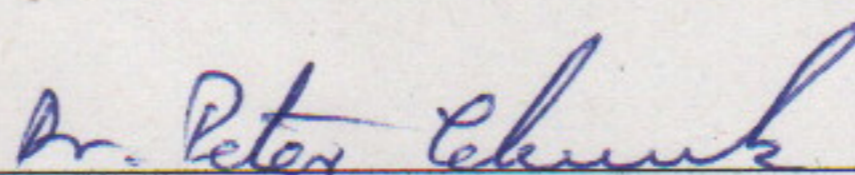
## ED Auswertung durch den Gutachter des VDD e.V. (nach FCI / GRSK e.V.)

Befund Aw.Nr. 29132 c.d.r.f

- |  |                                     |
|--|-------------------------------------|
| Kein Hinweis für Ellenbogengelenkdysplasie | <input checked="" type="checkbox"/> |
| Ellenbogengelenkdysplasie Grad I           | <input type="checkbox"/>            |
| Ellenbogengelenkdysplasie Grad II          | <input type="checkbox"/>            |
| Ellenbogengelenkdysplasie Grad III         | <input type="checkbox"/>            |



1.4.2020  
Datum

  
Unterschrift ED Gutachter

Praxisstempel

Stand 04/2018



Stiftung Tierärztliche Hochschule Hannover, Institut für Tierzucht und Vererbungsforschung, Bünteweg 17p, 30559 Hannover

Mathias Triebke  
Siedlungsring 14  
23972 Groß Stieten

**Institut für Tierzucht und Vererbungsforschung**

Leiter:  
**Prof. Dr. Ottmar Distl**  
Bünteweg 17p  
30559 Hannover

Tel. +49 511 953-8839 (Labor)  
Fax +49 511 953-8582  
ABGLab@tiho-hannover.de

Hannover, den 14.10.2020

**Genotypisierung von Hunden der Rasse Deutsch Drahthaar im Hinblick auf von Willebrand Typ 2 (nach der Methode von Leegwater, Utrecht NL) und/oder Rauhaarigkeit**

Sehr geehrter Herr Triebke,

im Folgenden das Testergebnis Ihres Hundes:

Labor-Nr.	Zuchtbuchnummer	Name
DD9540	239638	Diva vom Eichsfeld
Test	Genotyp	Befund
vWD Typ2	T/T	anlagefrei
Rauhaarigkeit	w/W	Heterozygot Rauhaar

Mit freundlichen Grüßen

Prof. Dr. Ottmar Distl

Das Institut für Tierzucht und Vererbungsforschung hat die Genotypisierung mit größter Sorgfalt und Gewissenhaftigkeit unter Zugrundelegung des derzeit bekannten neuesten Standes von Wissenschaft und Technik durchgeführt. Bei biologischem Material kann es jedoch in seltenen Fällen vorkommen, dass die Testergebnisse nicht eindeutig zu interpretieren sind oder ein anderes Labor zu anderen Ergebnissen kommt. Gewährleistungsverpflichtungen können nicht übernommen werden. Schadensersatzansprüche werden auf Vorsatz und grobe Fahrlässigkeit beschränkt. Der Ersatz von Folgeschäden ist ausgeschlossen.