

HD Auswertungsstelle Verein Deutsch-Drahthaar e.V.

Name des Hundes: **Grandel v.d. Ostseeküste** Geschlecht: Rüde Hündin

ZuchtbuchNr. **233748** TätoNr. **233748** ChipNr. **276093420233748**

Brsch Schwsch Braun Braun m. Abz.

Wurfdatum: **10.03.2017**

Hinweis für den Eigentümer:
 Die Auswertung der Aufnahme erfolgt erst nach Überweisung der Auswertungsgebühr in Höhe von 30,00 € auf das u. g. Konto. In diesem Betrag sind enthalten: Nettogebühr 25,21 € zzgl. 19 % MWSt 4,79 €. (bitte kein Bargeld o. Scheck beifügen).
 Als Verwendungszweck bitte Namen und Zuchtbuch Nr. des Hundes angeben.
HD-Auswertungsstelle VDD e.V.
VR-Bank Coburg eG
IBAN: DE87 7836 0000 0202 8283 59
SWIFT-BIC: GENDEF1COS
 Der Eigentümer/die Eigentümerin des Hundes, sowie der die Röntgenaufnahme fertigende Tierarzt übertragen das Eigentum an der Röntgenaufnahme unwiderruflich auf den VDD e.V., was durch die nachfolgenden Unterschriften bestätigt wird.

[Signature]
 Unterschrift des Eigentümers

Name und Anschrift des Eigentümers
 (Adressfeld zur Rücksendung der Beurteilung bitte gut lesbar ausfüllen)

Mathias Triebke
 Name

Siedlungsring 14
 Straße

23972 Groß Stieten
 PLZ / Ort

Tierärztliche Bescheinigung des Röntgentierarztes:
 Ich bestätige hiermit, dass ich den o.g. Hund geröntgt habe. Die Röntgenaufnahme ist fälschungssicher mit dem Namen des Hundes, Deutsch-Drahthaar (DD), der ZuchtbuchNr./TätoNr./ChipNr., Wurfdatum, Datum der Röntgenaufnahme und meinem Praxisstempel gekennzeichnet. Der Hund wurde ausreichend sediert.

18-05-2018
 Datum

Tierklinik Neustadt e.V. GmbH & Co KG, Kiebusch 52, 23730 Neustadt
 Praxisstempel/Anschrift & TelefonNr.

[Signature]
 Unterschrift des Tierarztes

Dieses Formular ist an der Röntgenaufnahme (keine CD's – werden nicht ausgewertet) des Hundes zu befestigen (Schnellhefter, Klebeband oder dergleichen) **keine OriginalAT mitgeben** und die Röntgenaufnahme ist ohne Vorbeurteilung zu schicken an:
HD Auswertungsstelle Verein Deutsch-Drahthaar e.V.
Dr. Peter Schunk
Obere Rangenäcker 20, 96476 Bad Rodach / Heldritt
Tel. 09564 92370 Fax 09564 923737 E-Mail: info@kleintierpraxis-bad-rodach.de
 Tierärzte, die über digitales Röntgen verfügen, bitte die Bilder über das Internetportal www.myvetsxl.com einschicken.

HD Auswertung durch den Gutachter des VDD e.V. (nach FCI / GRSK e.V.)

Lagerungs- und Qualitätsmängel :	asymmetrisch	<input type="checkbox"/>	unscharf	<input type="checkbox"/>
Gliedmaßen	ungenügend gestreckt	<input type="checkbox"/>	ungenügend umgedreht	<input type="checkbox"/>
	übermäßig eingedreht	<input type="checkbox"/>	ungenügend parallel zueinander	<input type="checkbox"/>
Beckenpfanne :	tief	<input type="checkbox"/>	flach	<input type="checkbox"/>
Gesamteindruck	strichförmig	<input type="checkbox"/>	subchondr. Sklerose	<input type="checkbox"/>
kraniale Pfannenkontur	rund auslaufend	<input type="checkbox"/>	abgeflacht	<input type="checkbox"/>
kranialer. Pfannenrand			mit Auflagerungen	<input type="checkbox"/>
Oberschenkelkopf :	kugelförmig	<input type="checkbox"/>	zu klein	<input type="checkbox"/>
Gesamteindruck			Kragenbildung	<input type="checkbox"/>
			Deformation	<input type="checkbox"/>
Sitz des Kopfes in der Pfanne	tief	<input type="checkbox"/>	lose	<input type="checkbox"/>
Oberschenkelhals	schlank	<input type="checkbox"/>	walzenförmig	<input type="checkbox"/>
	vom Kopf abgesetzt	<input type="checkbox"/>		
	scharf konturiert	<input type="checkbox"/>	unscharf	<input type="checkbox"/>
Gelenkspalt :			Auflagerungen	<input type="checkbox"/>
Gestreckte Gliedmaßen	konzentrisch	<input type="checkbox"/>	Linie nach Morgan	<input type="checkbox"/>
Zentrum des Femurkopfes	medial d. dorsalen Pfannenrandes	<input type="checkbox"/>	divergierend	<input type="checkbox"/>
Messung nach Norberg	Winkel größer als 105°	<input type="checkbox"/>	lateral	<input type="checkbox"/>
			kleiner als 105°	<input type="checkbox"/>
			kleiner als 100°	<input type="checkbox"/>
			kleiner als 90°	<input type="checkbox"/>

Beurteilung und Befund

HD - A	<input checked="" type="checkbox"/>	1	2	HD-frei (HD frei Stempel)	<input checked="" type="checkbox"/>	Bemerkungen :
HD - B	<input type="checkbox"/>	1	2	HD fast normal (HD frei Stempel)	<input type="checkbox"/>	
HD - C	<input type="checkbox"/>	1	2	HD I – leichte HD	<input type="checkbox"/>	
HD - D	<input type="checkbox"/>	1	2	HD II – mittlere HD	<input type="checkbox"/>	
HD - E	<input type="checkbox"/>	1	2	HD III – schwere HD	<input type="checkbox"/>	

Aw.Nr. 27485

30.5.2018
 Datum


Peter Schunk
 Unterschrift HD Gutachter

GRSK e.V.
 Gutachter nach FCI
 № 62
 Dr. Peter Schunk
 (Hohenheimer Kreis 1979-1995)

Praxisstempel


Stand 04/2018

ED Auswertungsstelle Verein Deutsch-Drahthaar e.V.

Name des Hundes: Grandel v.d. Ostseeküste		Geschlecht: <input type="checkbox"/> Rüde <input checked="" type="checkbox"/> Hündin	
ZuchtbuchNr. 233748	TätoNr. 233748	ChipNr. 276093420233748	
<input type="checkbox"/> Brsch <input type="checkbox"/> Schwsch <input type="checkbox"/> Braun <input checked="" type="checkbox"/> Braun m. Abz.		Wurfdatum:	
Name und Anschrift des Eigentümers (Adressfeld zur Rücksendung der Beurteilung bitte gut lesbar ausfüllen)		Hinweis für den Eigentümer: Die Auswertung der Aufnahme erfolgt erst nach Überweisung der Auswertungsgebühr in Höhe von 30,00 € auf das u. g. Konto. In diesem Betrag sind enthalten: Nettogebühr 25,21 € zzgl. 19 % MWSt 4,79 €. (bitte kein Bargeld o. Scheck beifügen). Als Verwendungszweck bitte Namen und Zuchtbuch Nr. des Hundes angeben. ED-Auswertungsstelle VDD e.V. VR-Bank Coburg e.G. IBAN:DE87 7836 0000 0202 8283 59 BIC:GENODEF1COS Der Eigentümer/die Eigentümerin des Hundes, sowie der die Röntgenaufnahme fertigende Tierarzt übertragen das Eigentum an der Röntgenaufnahme unwiderruflich auf den VDD e.V., was durch die nachfolgenden Unterschriften bestätigt wird.	
Mathias Triebke Name Siedlungsring 14 Straße 23972 Groß Stieten PLZ / Ort		 Unterschrift des Eigentümers	

Tierärztliche Bescheinigung des Röntgentierarztes:

Ich bestätige hiermit, dass ich den o.g. Hund geröntgt habe. Die Röntgenaufnahme ist fälschungssicher mit dem Namen des Hundes, Deutsch-Drahthaar (DD), der ZuchtbuchNr./TätoNr./ChipNr., Wurfdatum, Datum der Röntgenaufnahme und meinem Praxisstempel gekennzeichnet. Der Hund wurde ausreichend sediert.

<u>18.05.2018</u> Datum	<u>Tierklinik Neustädter Bucht GmbH & Co KG 23730 Neustadt Kiebusch 52 Tel. 04561-16626</u> Praxisstempel/Anschrift & TelefonNr..	<u></u> Unterschrift des Tierarztes
----------------------------	--	--

Dieses Formular ist an der Röntgenaufnahme (keine CD's – werden nicht ausgewertet) des Hundes zu befestigen (Schnellhefter, Klebeband oder dergleichen) *keine OriginalAT mitgeben* und die Röntgenaufnahme ist ohne Vorbeurteilung zu schicken an:

ED Auswertungsstelle Verein Deutsch-Drahthaar e.V.

Dr. Peter Schunk

Obere Rangenäcker 20

96476 Bad Rodach / Heldritt

Tel. 09564 92370 Fax 09564 923737 E-Mail: info@kleintierpraxis-bad-rodach.de

Tierärzte, die über digitales Röntgen verfügen, bitte die Bilder über das Internetportal www.myvetsxl.com einschicken.

ED Auswertung durch den Gutachter des VDD e.V. (nach FCI / GRSK e.V.)

Befund

Aw.Nr. 27485 c,d,e,f

Kein Hinweis für Ellenbogengelenkdysplasie

Ellenbogengelenkdysplasie Grad I

Ellenbogengelenkdysplasie Grad II

Ellenbogengelenkdysplasie Grad III



30.5.2018

Datum

Peter Schunk
Unterschrift ED Gutachter

Praxisstempel

Stand 04/2018

OC(D) der Schulter Auswertungsstelle Verein Deutsch-Drahthaar e.V.

Name des Hundes: Grandel v.d. Ostseeküste		Geschlecht: <input type="checkbox"/> Rüde <input checked="" type="checkbox"/> Hündin
ZuchtbuchNr. 233748	TätoNr. 233748	ChipNr. 276093420233748
<input type="checkbox"/> Brsch <input type="checkbox"/> Schwsch <input type="checkbox"/> Braun <input checked="" type="checkbox"/> Braun m. Abz. Wurfdatum: 10.03.2017		Hinweis für den Eigentümer: Die Auswertung der Aufnahme erfolgt erst nach Überweisung der Auswertungsgebühr in Höhe von 30,00 € auf das u. g. Konto. In diesem Betrag sind enthalten: Nettogebühr 25,21 € zzgl. 19 % MWSt 4,79 €. <i>(bitte kein Bargeld o. Scheck beifügen).</i> Als Verwendungszweck bitte Namen und Zuchtbuch Nr. des Hundes angeben. OC(D)-Auswertungsstelle VDD e.V. VR-Bank Coburg e.G. IBAN:DE87 7836 0000 0202 8283 59 BIC:GENODEF1COS Der Eigentümer/die Eigentümerin des Hundes, sowie der die Röntgenaufnahme fertigende Tierarzt übertragen das Eigentum an der Röntgenaufnahme unwiderruflich auf den VDD e.V., was durch die nachfolgenden Unterschriften bestätigt wird.  _____ Unterschrift des Eigentümers
Name und Anschrift des Eigentümers (Adressfeld zur Rücksendung der Beurteilung bitte gut lesbar ausfüllen) Mathias Triebke Name Siedlungsring 14 Straße 23972 Groß Stieten PLZ / Ort		

Tierärztliche Bescheinigung des Röntgentierarztes:

Ich bestätige hiermit, dass ich den o.g. Hund geröntgt habe. Die Röntgenaufnahme ist fälschungssicher mit dem Namen des Hundes, Deutsch-Drahthaar (DD), der ZuchtbuchNr./TätoNr./ChipNr., Wurfdatum, Datum der Röntgenaufnahme und meinem Praxisstempel gekennzeichnet. Der Hund wurde ausreichend sediert.

Tierklinik Neustädter Bucht

GmbH & Co KG

23730 Neustadt Kiekebusch 52

Tel. 04561-16626

18.05.2018

Datum

Praxisstempel/Anschrift & TelefonNr..



Unterschrift des Tierarztes

Dieses Formular ist an der Röntgenaufnahme (*keine CD's – werden nicht ausgewertet*) des Hundes zu befestigen (Schnellhefter, Klebeband oder dergleichen) *keine OriginalAT mitgeben* und die Röntgenaufnahme ist ohne Vorbeurteilung zu schicken an:

OC(D) Auswertungsstelle Verein Deutsch-Drahthaar e.V.

Dr. Peter Schunk

Obere Rangenäcker 20

96476 Bad Rodach / Heldritt

Tel. 09564 92370 Fax 09564 923737 E-Mail: info@kleintierpraxis-bad-rodach.de

Tierärzte, die über digitales Röntgen verfügen, bitte die Bilder über das Internetportal www.myvetsxl.com einschicken.

OC(D) Auswertung durch den Gutachter des VDD e.V. (nach FCI / GRSK e.V.)

Befund

Aw.Nr. 27485arb

OC(D) rechtes Schultergelenk: Ja Nein


OC(D) linkes Schultergelenk: Ja Nein

30.5.2018

Datum



Unterschrift OC(D) Gutachter



Praxisstempel

Stand 04-2018